


# FORMATIONS HESTIA FORMATION

SEPTEMBRE 2023







*"Hestia-Formation, Un organisme de formation créé par une professionnelle de santé avec l'objectif de proposer des formations innovantes pour les Ergothérapeutes mais pas seulement ! Les professionnels de la santé et de la petite enfance sont également concernés par certains thèmes de formation. Vous avez été déjà plus de 1150 formés depuis la création d'Hestia-Formation en février 2020, un grand merci à vous !"*

*Amandine Verne, Ergothérapeute, Créatrice et Responsable d'Hestia Formation*

## L'ÉQUIPE ADMINISTRATIVE D'HESTIA FORMATION



**AMANDINE VERNE**


*Créatrice et Responsable  
d'Hestia Formation*



**DOMINIQUE OLLIVIER**

*Assistante Administrative  
d'Hestia-Formation*

### LES INFORMATIONS D'HESTIA FORMATION



- **SIRET** : 92141826500010
- **DÉCLARATION D'ACTIVITÉ** : 93132087413 (AUPRÈS DU PRÉFET DE RÉGION DE: PROVENCE-ALPES-CÔTE-D'AZUR)
- **QUALIOPI** : 74130753-4
- **COMPTE BANCAIRE** : SAS HESTIA FORMATION
- **IBAN** : FR76 1130 6000 1048 1585 7054 090
- **BIC** : AGRIFRPP813
- **SIEGE SOCIAL** : HESTIA FORMATION, 5 RUE CHARLES DUCHESNE, 13290 AIX EN PROVENCE
- **COORDONNEES DE CONTACT** :  
CONTACT@HESTIAFORMATION.COM / 07.63.79.76.12



# LES FORMATRICES D'HESTIA FORMATION



AMANDINE  
VERNE



MARIE RUFFIER-  
BOURDET



CAROLYNE  
MAINVILLE



PASCALINE  
ELOY



MARIE  
PICCARDI



JEANNE  
THALAMY



CATHY  
RIGAUX



ESTELLE  
GOFFELLI



ADELINE  
AVRIL



CELINE  
BUISSOU



MARGAUX  
TILLIER



MARTINE  
FLOYMONT



MARIE-  
EMMANUELLE  
TUGLER



DIANE  
PERBOST



ALICE  
FERLON



PAULINE  
DORNEZ



COLLECTIF  
ÊTRE PARHANDS



SOLENE  
LE CORRE



MORGANE  
PAJOR



VALÉRIE  
POUSSET





# NOS PARTENAIRES

**doomoo**<sup>®</sup>  
sensation attitude

Solutions  
pour une société  
inclusive  
par **HopToys**

**STOKKE**

**DOCORGA**

**numbr**

*Lilliputiens*  
A world full of little wonders



**bébé 9**  
Born to be *happy*

**ergo** provence  
Cabinet d'ergothérapie

**indy**  
ex georges



Ma  
**Petite**  
assiette

ET BIENTÔT DES PETITS NOUVEAUX...



# INFORMATIONS PRATIQUES

- Certification : L'Organisme Hestia-Formation est certifié Datadock et Qualiopi (numéro de certification) 74130753-4.
- Financements FIFPL : Les formations pour les Ergothérapeutes sont éligibles au FIFPL dans la limite des fonds disponibles et sous réserve du respect des différentes conditions. Pour rappel en 2023 : la prise en charge au coût réel est plafonnée à 250 € par jour, limitée à 750 € par an et par professionnel. Pour les autres professions de santé, il sera nécessaire de réaliser une demande de financement au préalable dans votre espace extranet FIFPL. Toutes les informations sont à retrouver sur le site du fifpl ([www.fifpl.fr](http://www.fifpl.fr))
- Financements FIFPL pour les formations en distanciel : le Conseil de Gestion du 26 avril 2023 a décidé de plafonner la prise en charge des formations dispensées en e-learning et visioconférence à **50 % des critères journaliers de chacune des professions concernées, dans la limite de 50 % de leurs critères annuels**, et ce, tant dans le cadre d'une prise en charge individuelle que dans le cadre d'une formation collective faisant l'objet d'une convention de financement de formation.
- Financements Pôle Emploi : Les financements Pôle Emploi sont en cours pour certaines formations d'Hestia-Formation. Si vous souhaitez réaliser un financement Pôle Emploi, nous vous invitons à nous transmettre un email à [contact@hestiaformation.com](mailto:contact@hestiaformation.com)
- Financements DPC : Pour le moment, les financements DPC ne sont pas possibles pour les formations de l'Organisme.
- Financements pour les salariés : dans le cas d'un financement par votre employeur, nous vous invitons à nous transmettre par email : Nom de l'Employeur, adresse postale, adresse mail, téléphone, nom/prénom/email des futurs stagiaires afin de vous faire parvenir un devis et une convention au nom de l'Employeur.
- Inscriptions à une formation : Les pré-inscriptions sont à réaliser directement sur le catalogue Digiforma d'Hestia-Formation : <https://hestiaformation.catalogueformpro.com/>
- Possibilité de paiement en plusieurs fois : Vous avez la possibilité de régler en plusieurs fois vos formations (dernier paiement la semaine précédent la formation). N'oubliez pas de noter la formation concernée (nom, date, et lieux) et votre nom/prénom sur le virement.
- Situation de Handicap : Si un participant est en situation de handicap, nous vous invitons à nous contacter afin de réfléchir ensemble aux aménagements de formation les plus pertinents. La référente Handicap est Amandine Verne. Données de contact : [contact@hestiaformation.com](mailto:contact@hestiaformation.com) / 07.63.79.76.12



## 1

### FORMATIONS ERGOTHERAPEUTES SUR L'EXERCICE LIBERAL

Comprendre l'exercice libéral de l'ergothérapeute	2
Les perspectives en tant qu'ergothérapeute libéral : s'associer, gérer et collaborer	3

## 2

### FORMATIONS ERGOTHERAPEUTES SUR LA PEDIATRIE

Le développement ordinaire de l'enfant de 0 à 4 ans – l'intervention en ergothérapie	5
L'intervention de l'ergothérapeute auprès d'enfants porteurs de handicap moteur de la petite enfance à l'enfance (module 1 et 2)	6
Difficultés alimentaires du bébé : l'accompagnement en ergothérapie	8
Ergothérapie et troubles alimentaire en pédiatrie	9
Troubles orofaciaux myofonctionnels (TOM) : anatomie d'un mal du siècle	10
Reconnaître et dépister les particularités liées au tsa lors de l'évaluation initiale en ergothérapie (module 1)	11
Considérer les particularités liées au tsa pour mieux intervenir en ergothérapie (module 2)	12
Le profil féminin TSA : Savoir identifier les singularités	13
Ergothérapie et intervention en crèche	14
Accompagner le sommeil du tout-petit en ergothérapie	15

## 3

### FORMATIONS ERGOTHERAPEUTES POUR LA POPULATION ADULTE

Handiparentalité : L'accompagnement en ergothérapie	18
Formations sur la prévention et la réadaptation professionnelle (8 modules)	19
Analyse de l'activité de travail et intervention dans le contexte de réadaptation socioprofessionnelle	22
Ergothérapie et cancer : intervention auprès des patients en oncologie	23
La pause yoga – le yoga en sport adapté	24
Rééducation du membre supérieur en Ergothérapie	25

## 4

### FORMATIONS PLURIDISCIPLINAIRES

Entreprendre dans la santé : comment s'installer en libéral ?	27
La pause yoga – le yoga en sport adapté	28
Troubles orofaciaux myofonctionnels (TOM) : anatomie d'un mal du siècle	29

---

**FORMATIONS**  
ERGOTHERAPEUTES

**EXERCICE LIBERAL**

---






## OBJECTIFS :

- Définir les différents statuts d'entreprise et connaître leurs contraintes spécifiques
- Adapter et développer son projet pour réussir son installation
- Composer avec les contraintes administratives de l'exercice libéral
- Réaliser une étude de marché et une comptabilité adaptées à ses besoins



## PUBLIC :

Etudiants en Ergothérapie  
Ergothérapeutes




**DUREE :** 14h - 2 jours



## TARIF

420 €

Financement FIFPL possible  
Financement Pôle Emploi en cours  
Tarif étudiant : - 10% (sous conditions).  
Tarif anciens formés : 150 € (livret imprimé inclus)




## FORMATRICE



Amandine VERNE,  
Ergothérapeute D.E.

# COMPRENDRE L'EXERCICE LIBERAL DE L'ERGOTHEPEUTE

Une formation de 2 jours pour connaître toutes les caractéristiques de l'Exercice Libéral de l'Ergothérapeute (s'installer, optimiser son exercice actuel, changer de statut)




## CONTENU

### JOUR 1 : PRÉSENTATION DU LIBERAL ET DES MODALITES ADMINISTRATIVES

- Introduction : Présentation et évaluation des connaissances.
- Fondamentaux : Statistiques et idées reçues sur l'exercice libéral.
- Planification : Evaluation du projet en libéral et des attentes dans l'exercice libéral, Étude de marché, discussion autour de la collaboration et choix du statut d'entreprise.
- Administration : Inscription aux organismes obligatoires, régimes facultatifs et aides pour l'installation.
- Finance : Gestion comptable et des charges, choix de véhicule (achat pro, perso, leasing), gestion des salaires et cotisations.

### JOUR 2 : DEVELOPPER SON EXERCICE LIBERAL

- Opérations : Rédaction de factures, devis et conventions.
- Networking : Se faire connaître dans des réseaux professionnels.
- Législation : Règles professionnelles, publicité et RGPD.
- Formation et Avantages : Gestion des formations, financements, avantages du libéral, ressources indispensables (lecture, articles...)
- Pratique Clinique : Choix du matériel et bilans adaptés au démarrage en exercice libéral, adaptation aux populations, gestion du temps et des paiements/impayés.



Le programme complet, les dates ainsi que toutes les informations administratives sont à retrouver sur ce QR code :



*Scannez-moi*



# LES PERSPECTIVES EN TANT QU'ERGOTHEPEUTE LIBÉRAL : S'ASSOCIER, GÉRER ET COLLABORER


## OBJECTIFS :

- Appliquer les différentes modalités nécessaires à la mise en place d'une collaboration
- Planifier son projet pour réussir sa collaboration et/ou son association
- Composer avec les contraintes administratives de l'exercice en collaboration et/ou son association
- Utiliser les différents outils pour permettre un travail d'équipe efficace



## PUBLIC :

Etudiants en Ergothérapie  
Ergothérapeutes



**DUREE :** 14h - 2 jours



## TARIF


420 €

Financement FIFPL possible

Financement Pôle Emploi en cours

Tarif étudiant : - 10% (sous conditions).

Tarif anciens formés : 150 € (livret imprimé inclus)




## FORMATRICE



Jeanne THALAMY,  
Ergothérapeute

Une formation de 2 jours pour connaître toutes les caractéristiques de l'Exercice en regroupement d'Ergothérapeutes (collaboration, association...)




## CONTENU

### JOUR 1 : INTRODUCTION & ASPECTS JURIDIQUES DE L'ERGOTHÉRAPIE

- Présentation : formatrice, participants et formation.
- Évaluation du projet collaboratif et des connaissances en collaboration ergothérapique.
- Exploration des statuts d'entreprise et contrats associatifs.
- Droits et devoirs en Association et collaboration.

### JOUR 2 : COLLABORATION & GESTION EN ERGOTHÉRAPIE

- Concepts-clés : collaborer, coopérer, fédérer.
- Sélection et gestion des associé(e)s.
- Approfondissement sur la collaboration et le recrutement.
- Techniques de travail d'équipe, gestion des conflits et perspectives en libéral.
- Évaluation finale des acquis de la formation.



Le programme complet, les dates ainsi que toutes les informations administratives sont à retrouver sur ce QR code :



Scannez-moi

---

# FORMATIONS

## ERGOTHERAPEUTES

### PEDIATRIE

---



# LE DÉVELOPPEMENT ORDINAIRE DE L'ENFANT DE 0 À 4 ANS - L'INTERVENTION EN ERGOTHÉRAPIE

## OBJECTIFS :

- Décrire le développement de l'enfant dans les domaines moteur, sensoriel, cognitif, affectif et social.
- Clarifier les connaissances de base nécessaires à l'intervention de l'Ergothérapeute en petite enfance
- Identifier les étapes clés du développement et accompagner les difficultés transitoires




## PUBLIC :

Etudiants en Ergothérapie  
Ergothérapeutes




**DUREE :** 42h - 6 jours



## TARIF

1350 €  
(livrets inclus)



## FORMATRICES




Amandine VERNE  
Marie PICCARDI,  
Ergothérapeutes

Une formation de 6 jours dans l'objectif d'avoir les connaissances du développement de l'enfant ordinaire de 0 à 4 ans nécessaires à l'intervention de l'Ergothérapeute en petite enfance.



## CONTENU

- JOUR 1 :**
- Présentations et évaluation des connaissances
  - Statistiques et idées reçues sur la petite enfance
  - La guidance parentale
  - Grossesse et accouchement
  - Bases du développement sensoriel et cognitif
- JOUR 2 :**  
**L'ENFANT DE 0 À 12 MOIS (1/2)**
- Développement sensoriel, moteur, cognitif et langagier
  - Autonomie dans les activités quotidiennes (AVQ)
  - Atelier pratique : manipulation d'un bébé
- JOUR 3 :**  
**L'ENFANT DE 0 À 12 MOIS (2/2)**
- Prévention des déformations crâniennes positionnelles, syndrome du bébé secoué, MSN et accidents domestiques
  - Matériel indispensable pour les 0-12 mois, Atelier portage
  - Difficultés transitoires : atelier de groupe
- JOUR 4 :**  
**L'ENFANT DE 1 A 2 ANS (INCLUS)**
- Développement sensoriel, moteur, cognitif et langagier
  - Autonomie dans les AVQ
  - Atelier de manipulation et matériels pour les 1 à 2 ans.
  - Difficultés transitoires : atelier de groupe
- JOUR 5 :**  
**L'ENFANT DE 3 A 4 ANS (INCLUS)**
- Développement sensoriel, moteur, cognitif et langagier
  - Autonomie dans les AVQ
  - Matériel indispensable pour les 3-4 ans
  - Difficultés transitoires : atelier de groupe
- JOUR 6 :**
- Anamnèse et étude de l'environnement
  - Sélection de bilans et modèles conceptuels
  - Collaboration pluridisciplinaire et ressources supplémentaires (formations, livres),



Le programme complet, les dates ainsi que toutes les informations administratives sont à retrouver sur ce QR code :



Scannez-moi






## OBJECTIFS :

- Décrire les principales pathologies provoquant un handicap moteur ou polyhandicap.
- Analyser et interpréter les besoins en ergothérapie des enfants présentant ces handicaps.
- Élaborer et appliquer des stratégies de rééducation ergothérapique, basées sur les dernières recommandations.
- Évaluer et adapter des solutions compensatoires pour le positionnement, la mobilité, la communication et la scolarité des enfants concernés.
- Conseiller et orienter les familles dans le choix d'aides techniques, d'aménagements et de démarches administratives.



## PUBLIC :

Etudiants en Ergothérapie  
Ergothérapeutes



**DUREE :** 35h - 5 jours



**TARIF :** 1200 €



## FORMATRICES



Amandine VERNE,  
Ergothérapeute.



Adeline AVRIL  
Ergothérapeute.


# L'INTERVENTION DE L'ERGOTHÉRAPEUTE AUPRÈS D'ENFANTS PORTEURS DE HANDICAP MOTEUR DE LA PETITE ENFANCE À L'ENFANCE (MODULE 1)

Cette formation a pour objectif de former les Ergothérapeutes dans l'accompagnement des enfants porteurs de handicap moteur de la petite enfance à l'enfance.



## CONTENU

- JOUR 1 :**
- Introduction par les formatrices et participants.
  - Évaluation des connaissances sur le handicap moteur.
  - Démystification de l'accompagnement des enfants handicapés moteurs.
  - Focus sur les principales pathologies menant à un handicap.
- JOUR 2 :**
- Révision de l'anatomie liée au handicap moteur.
  - Discussion sur le polyhandicap et ses symptômes.
  - Exploration des traitements médicaux et appareillages.
- JOUR 3 :**
- Techniques d'anamnèse et évaluation environnementale.
  - Sélection de bilans et définition des objectifs.
  - Étude de cas cliniques.
- JOUR 4 :**
- Méthodes de rééducation motrice pour atteintes unilatérales et bilatérales.
  - Ateliers pratiques centrés sur la rééducation.
- JOUR 5 :**
- Adaptations nécessaires pour la scolarité des enfants handicapés.
  - Intégration des parents dans le processus de rééducation.



Le programme complet, les dates ainsi que toutes les informations administratives sont à retrouver sur ce QR code :



*Scannez-moi*



# L'INTERVENTION DE L'ERGOTHÉRAPEUTE AUPRÈS D'ENFANTS PORTEURS DE HANDICAP MOTEUR DE LA PETITE ENFANCE À L'ENFANCE (MODULE 2)


## OBJECTIFS :

- Décrire les principales pathologies provoquant un handicap moteur ou polyhandicap.
- Analyser et interpréter les besoins en ergothérapie des enfants présentant ces handicaps.
- Élaborer et appliquer des stratégies de rééducation ergothérapique, basées sur les dernières recommandations.
- Évaluer et adapter des solutions compensatoires pour le positionnement, la mobilité, la communication et la scolarité des enfants concernés.
- Conseiller et orienter les familles dans le choix d'aides techniques, d'aménagements et de démarches administratives.




## PUBLIC :

Etudiants en Ergothérapie  
Ergothérapeutes



**DUREE :** 35h - 5 jours



**TARIF :** 1200 €



## FORMATRICES




Amandine VERNE,  
Ergothérapeute.




Adeline AVRIL  
Ergothérapeute.

Cette formation a pour objectif de former les Ergothérapeutes dans l'accompagnement des enfants porteurs de handicap moteur de la petite enfance à l'enfance.



## CONTENU

- JOUR 1 :**
- Évaluation et mise en place du positionnement assis.
  - Approfondissement des aides techniques et occupations quotidiennes (verticalisateurs, aides à la déambulation debout, tricycles, positionnements au sol, poussettes, lits adaptés etc...
- JOUR 2 :**
- Focus sur les fauteuils roulants manuels et électriques : choix, utilisation et procédures de financement.
  - Ateliers pratiques sur l'appareillage.
- JOUR 3 :**
- Exploration des méthodes de rééducation motrice, y compris les approches complémentaires.
  - Introduction à la CAA, évaluation des dispositifs et financements.
- JOUR 4 :**
- Approfondissement des aménagements et adaptations environnementales pour le quotidien.
- JOUR 5 :**
- Outils financiers pour le suivi ergothérapique, kit essentiel et importance du travail d'équipe.
  - Se faire connaître, formations supplémentaires et ateliers sur les candidatures en établissement.



Le programme complet, les dates ainsi que toutes les informations administratives sont à retrouver sur ce QR code :





## OBJECTIFS :

- Identifier les étapes du développement sensorimoteur du bébé de 0 à 2 ans en lien avec l'alimentation
- Définir le TAP troubles de l'alimentation en pédiatrie et l'intervention de l'ergothérapeute
- Evaluer les signes d'alertes et les causes dans un contexte de trouble de l'oralité alimentaire chez le bébé
- Elaborer un plan de traitement alimentaire en ergothérapie prenant en compte l'enfant, son environnement matériel et humain, ses occupations
- Travailler le partenariat parental dans le cadre du traitement des troubles de l'alimentation en pédiatrie chez le bébé



## PUBLIC :

Ergothérapeutes



**DUREE :** 28h - 4 jours




## TARIF (SEPT 2023)

Formation sans matériel : 940 €

Pack simplifié : 1120 €

Pack complet : 1225 €




## FORMATRICE



Marie RUFFIER  
BOURDET,  
Ergothérapeute


# DIFFICULTÉS ALIMENTAIRES DU BÉBÉ : L'ACCOMPAGNEMENT EN ERGOTHÉRAPIE

Une formation à destination des Ergothérapeutes diplômés dans l'objectif d'intervenir auprès du bébé dans les troubles de l'oralité alimentaire.



## CONTENU

- JOUR 1 :**
- Accueil et recueil des attentes.
  - Présentation de la formation et de la formatrice.
  - Quizz d'évaluation.
  - Introduction du modèle conceptuel et données probantes.
  - Notion de co-occupation.
- JOUR 2 :**
- Aperçu du développement global entre 0 et 4 ans : sensoriel, moteur, oro-moteur.
  - Étapes de transition et diversification alimentaire.
  - Phase orale et dysfonctions.
  - Positionnement et installation pour l'alimentation.
- JOUR 3 :**
- Impact des troubles sensoriels.
  - Difficultés et néophobie alimentaire.
  - Troubles de la succion et accompagnement RGO.
  - Évaluation ergothérapeutique du bébé en difficulté alimentaire.
  - Méthodes d'analyse et interventions.
- JOUR 4 :**
- Troubles de la succion au biberon.
  - Problématiques alimentaires en pédiatrie.
  - Outils alternatifs pour l'alimentation.
  - Ré-évaluation des acquis.
  - Bilan des objectifs personnels.



Le programme complet, les dates ainsi que toutes les informations administratives sont à retrouver sur ce QR code :




Scannez-moi



## OBJECTIFS :

- Appliquer les connaissances nécessaires à l'intervention de l'Ergothérapeute en pédiatrie dans les troubles de l'oralité alimentaire
- Evaluer les signes d'alertes dans un contexte de trouble de l'oralité alimentaire
- Elaborer un plan de traitement alimentaire en ergothérapie prenant en compte l'enfant, son environnement matériel et humain, ses occupations
- Définir le lien entre les troubles alimentaires en pédiatrie et les troubles de l'intégration sensorielle



## PUBLIC :

Ergothérapeutes



## DUREE :

3 jours en présentiel + 1 jour en distanciel (environ 6 mois plus tard)



## TARIF (SEPT 2023)

Formation sans matériel : 940€  
Pack Simplifié : 1130 €  
Pack Complet : 1207 €




## FORMATRICE



Marie RUFFIER  
BOURDET,  
Ergothérapeute


# ERGOTHÉRAPIE ET TROUBLES ALIMENTAIRE EN PÉDIATRIE

Une formation à destination des Ergothérapeutes diplômés dans l'objectif d'intervenir auprès de la population pédiatrique (3 ans et +) et adolescente dans les troubles de l'oralité alimentaire.




## CONTENU

- JOUR 1 :**
- Présentations : formatrice, programme, participants.
  - Introduction au modèle conceptuel et données probantes.
  - Développement sensori-moteur du bébé autour de l'alimentation.
  - Ateliers pratiques et troubles alimentaires.
- JOUR 2 :**
- Modèle "Alimentation en pédiatrie" et évaluation clinique.
  - Questionnaire, examens complémentaires, et analyse.
  - Interventions sur l'individu et l'environnement.
  - Ateliers ergothérapeutiques et fiches techniques.
- JOUR 3 :**
- Analyse vidéo : troubles sensoriels, oro-moteurs, TSA.
  - Évaluation des acquis.
  - Instructions pour l'évaluation de satisfaction.
- JOUR 4 :**
- Retours d'expérience sur l'alimentation.
  - Discussion sur nouveaux outils.
  - Partenariat parental et conduite d'entretien.
  - Analyse de cas cliniques.



Le programme complet, les dates ainsi que toutes les informations administratives sont à retrouver sur ce QR code :



Scannez-moi





# TROUBLES OROFACIAUX MYOFONCTIONNELS (TOM) : ANATOMIE D'UN MAL DU SIÈCLE

## OBJECTIFS :

- Comprendre les conséquences des troubles oro-myofaciaux sur les matrices fonctionnelles, la posture, le sommeil et l'orthodontie
- Développer un esprit analytique pluridisciplinaire en lien direct avec la prise en charge des troubles oro-myofaciaux
- Comprendre le lien entre une dysfonction linguale, la posture et les troubles obstructifs du sommeil
- Développer une connaissance de base sur le sommeil et ses implications
- Maîtriser les connaissances relatives à la prise en charge des troubles oro-myofaciaux avec ou sans freins restrictifs en équipe pluridisciplinaire



## PUBLIC :

Accessible aux disciplines médicales et paramédicales



**DUREE :** 21h - 3 Jours



## TARIF :

900€



## FORMATRICES

Clinique Sereniteeth : Cathy RIGAUX ou Estelle GOFFELLI (Chirurgiens-dentistes Spécialiste en Orthodontie), Margaux TILLIER ou Martine FLOYMONT (Kinésithérapeutes)




A l'issue de cette formation, les formés seront en capacité de dépister les troubles oromyofaciaux et les troubles obstructifs du sommeil, de la naissance à l'âge adulte. Deux formatrices sont présentes à chaque session (Duo Chirurgien-dentiste/Kinésithérapeute).




## CONTENU

- JOUR 1 :**
- Présentation des intervenants, participants, et généralités sur embryologie.
  - Anatomie, ostéologie, et impact des types d'accouchement.
  - Étude approfondie des réflexes archaïques.
  - Oralité, mastication, et introduction à la thérapie myofonctionnelle.
- JOUR 2 :**
- Exploration du sommeil et des troubles oromyofaciaux (TOM).
  - Définition et implications du dysfonctionnement lingual.
  - Analyse de l'impact des TOM sur diverses matrices fonctionnelles.
  - Compréhension d'un frein restrictif et ses conséquences.
- JOUR 3 :**
- Bilan collaboratif, du nouveau-né à l'adulte.
  - Approfondissement du diagnostic et des traitements associés.
  - Orientation et recommandation de spécialistes.
  - Ateliers pratiques complétés par des vidéos et études de cas cliniques.



Le programme complet, les dates ainsi que toutes les informations administratives sont à retrouver sur ce QR code :



Scannez-moi



# RECONNAÎTRE ET DÉPISTER LES PARTICULARITÉS RELIÉES AU TSA LORS DE L'ÉVALUATION INITIALE EN ERGOTHÉRAPIE (MODULE 1)


## OBJECTIFS :

- Utiliser des méthodes évaluatives vous permettant de mettre en lumière les particularités du TSA
- Décrire spécifiquement dans votre rapport afin de diriger l'enfant et sa famille vers les ressources appropriées
- Elaborer votre plan d'intervention et début de suivi



## PUBLIC :

Ergothérapeutes  
Etudiants en Ergothérapie



## DUREE :

7h réparties sur 2 demi-journée  
de 18h à 21h30



## TARIF

300 €




## FORMATRICE



Carolyne MAINVILLE  
Ergothérapeute

Formation théorique et pratique qui s'adresse aux ergothérapeutes en pédiatrie qui souhaitent approfondir leurs connaissances sur les particularités au niveau des habiletés de communication et d'interaction sociale souvent retrouvées chez les enfants présentant un trouble du spectre de l'autisme et qui ont un impact sur leurs habitudes de vie.



## CONTENU




### JOUR 1 : OBSERVATION ET COMPRÉHENSION DES HABILETÉS ET PARTICULARITÉS

- Techniques d'observation de la communication sociale : conversation, narration, gestuelle.
- Observation des interactions sociales : contact visuel, attention conjointe, ouvertures et réciprocité.
- Reconnaissance des particularités : comportements, intérêts, rigidités et maniérismes.
- Évaluation du niveau de jeu, distinction des particularités sensorielles du TSA, et différence entre langage et communication.
- Impacts du TSA sur les habitudes de vie et rapportage des observations dans un rapport et aux parents.

### JOUR 2 : MISE EN PRATIQUE

- Application des connaissances : utilisation de grilles évaluatives.
- Analyse de vidéos d'enfants avec divers profils pour une meilleure familiarisation.



Le programme complet, les dates ainsi que toutes les informations administratives sont à retrouver sur ce QR code :



Scannez-moi



## OBJECTIFS :

- Savoir adapter son suivi en fonction des particularités du TSA
- Connaître les différentes stratégies pour augmenter la disponibilité de l'enfant
- Planifier son intervention en Ergothérapie
- Choisir les jeux et activités adaptés en fonction des objectifs définis



## PUBLIC :

Ergothérapeutes  
Etudiants en Ergothérapie




## DUREE :

7h réparties sur 2 demi-journée  
de 18h à 21h30



## TARIF

300 €




## FORMATRICE



Carolyne MAINVILLE  
Ergothérapeute

# CONSIDÉRER LES PARTICULARITÉS RELIÉES AU TSA POUR MIEUX INTERVENIR EN ERGOTHÉRAPIE (MODULE 2)

Formation théorique et pratique qui s'adresse aux Ergothérapeutes exerçant en pédiatrie et qui souhaitent approfondir leurs connaissances sur les interventions à mettre en place selon les défis souvent rencontrés chez les enfants et adolescents présentant un trouble du spectre de l'autisme et qui ont un impact sur leurs habitudes de vie.




## CONTENU

### JOUR 1 : COMMUNICATION, INTERACTIONS SOCIALES, ET GESTION DES ÉMOTIONS


- Techniques pour converser, raconter et utiliser les gestuelles communicatives.
- Focus sur les interactions sociales : contact visuel, attention conjointe, ouvertures sociales, et décodage social.
- Gestion et reconnaissance des émotions de base.
- Adresser les particularités : comportements, intérêts et rigidités cognitives.
- Intervention sur maniérismes, postures figées, et exploration visuelle.

### JOUR 2 : JEU, SENSIBILITÉS, ET INTERVENTIONS SPÉCIFIQUES

- Promotion des habiletés de jeu de l'enfant et interaction avec les autres.
- Prise en compte des particularités sensorielles de l'enfant.
- Stratégies pour renforcer la disponibilité et la compréhension de l'enfant vis-à-vis du monde extérieur.
- Interventions ciblées concernant les impacts du TSA dans les habitudes de vie, tels que propreté, sommeil et alimentation.



Le programme complet, les dates ainsi que toutes les informations administratives sont à retrouver sur ce QR code :



Scannez-moi




# LE PROFIL FÉMININ TSA : SAVOIR IDENTIFIER LES SINGULARITÉS

NEW


## OBJECTIFS :

- Connaître les particularités propres aux profils féminins du TSA afin de pouvoir les mettre en lumière lors d'une démarche évaluative en ergothérapie
- Utiliser les termes spécifiques lors de la rédaction du bilan afin de bien soutenir l'hypothèse de TSA chez les fillettes, filles et adolescentes.



## PUBLIC :

Ergothérapeutes  
Etudiants en Ergothérapie




## DUREE :

7h réparties sur 2 demi-journée  
de 18h à 21h30



## TARIF

300 €



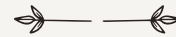
## FORMATRICE



Carolynne MAINVILLE  
Ergothérapeute

Cette formation fait suite à la formation Reconnaître et dépister les particularités propres au TSA et vous permettra d'ajuster les méthodes évaluatives présentées et de bien cibler les éléments à observer en contexte évaluatif avec des fillettes et des jeunes filles. Une partie théorique et une partie pratique (incluant plusieurs vidéos) vous seront proposées tout au long de ces deux demi-journées.

**Pré-requis :** Avoir complété la formation "Reconnaître et dépister les particularités reliés au TSA lors de l'évaluation initiale ou du suivi professionnel" OU avoir suivi la formation Initiation à la passation et interprétation de l'échelle d'observation pour le diagnostic de l'autisme (ADOS-2)




## CONTENU

### JOUR 1 :

- Cette 1 première demi-journée permettra de préciser les particularités spécifiques aux filles et aux adolescentes présentant un profil de TSA relativement aux concepts vus lors du Module 1 soit :
  - La communication et les interactions sociales
  - Les éléments du 2e domaine (utilisation du langage, intérêts sensoriels, maniérismes, intérêts restreints, etc.)
  - Le développement du jeu
  - Nous survolerons également les enjeux reliés aux troubles alimentaires et même qu'à l'identité de genre régulièrement retrouvés dans le profil féminin du TSA.

### JOUR 2 :

- Des ateliers pratiques sous forme d'observations de vidéos de filles et d'adolescentes présentant divers profils seront proposés. Les grilles d'observation et d'évaluation seront utilisés pour faciliter l'intégration des acquis.



Le programme complet, les dates ainsi que toutes les informations administratives sont à retrouver sur ce QR code :



Scannez-moi





# ERGOTHÉRAPIE ET INTERVENTION EN CRÈCHE (DISTANCIEL)

## OBJECTIFS :

- Définir le rôle de l'ergothérapeute en intervention précoce
- Connaître l'intervention dans les structures petites enfances dans le monde pour les OT
- Savoir faire et avoir la fiche de poste de l'ergothérapeute en France
- Pouvoir identifier les plaintes occupationnelles et les pistes d'intervention
- Construire et mettre en place un atelier sensorimoteur
- Connaître les démarches pour contacter les crèches




## PUBLIC :

Ergothérapeutes  
Etudiants en Ergothérapie



**DUREE :** 7h (4h + 3h)



**TARIF** 300 €




## FORMATRICE



Marie RUFFIER-  
BOURDET  
Ergothérapeute

A l'issue de la formation, le stagiaire sera en capacité de structurer son intervention en petite enfance en crèche.

**Pré-requis :** Avoir réalisé au moins 21h de formations dans le domaine de l'Ergothérapie en petite enfance (Justificatif demandé)



## CONTENU

### JOUR 1 (3 H) :

- Présentation de la formatrice et des participants (attentes et projet)
- Introduction sur le rôle de l'ergothérapeute dans l'intervention précoce (Données probantes)
- La place de l'ergothérapie en France dans les structures d'accueil en petite enfance
- Établir une fiche de poste sur l'intervention d'un ergothérapeute en crèche

### JOUR 2 (4H) :

- La plainte occupationnelle : définition des plaintes occupationnels en crèche
- Se positionner sur une intervention en ergothérapie en lien avec nos décrets de compétences
- Intervention de groupe : mise en place des ateliers (sensorimoteur...)
- Démarcher pour intervenir en crèche en tant qu'Ergothérapeute



Le programme complet, les dates ainsi que toutes les informations administratives sont à retrouver sur ce QR code :




Scannez-moi



# ACCOMPAGNER LE SOMMEIL DU TOUT-PETIT EN ERGOTHÉRAPIE (DISTANCIEL)

## OBJECTIFS :

- Analyser le Développement du Sommeil à Différents Stades de la Vie
- Évaluer et Appliquer les Concepts de "co-occupation" en Ergothérapie
- Synthétiser les Facteurs Impactant le Sommeil
- Comprendre et Expliquer les Besoins Primaires Relatifs au Sommeil




## PUBLIC :

Ergothérapeutes  
Étudiants en Ergothérapie



**DUREE :** 7h (4h + 3h)



**TARIF** 300 €

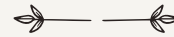


## FORMATRICE



Marie RUFFIER-  
BOURDET  
Ergothérapeute

A l'issue de la formation, le stagiaire sera en capacité de réaliser un accompagnement du sommeil du nouveau né et du nourrisson dans une prise en charge globale.



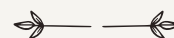
## CONTENU

### JOUR 1 (3 H) :

- Accueil : présentation de la formatrice, des participants, leurs attentes et projets.
- Introduction sur le développement du sommeil depuis le fœtus jusqu'au bambin.
- Exploration du concept de co-occupation en ergothérapie.
- Compréhension du sommeil en tant que besoin primaire.
- Rôle de l'ergothérapeute dans l'accompagnement au sommeil.
- Identification des bébés à risque de troubles du sommeil.
- Discussion sur les diverses dysfonctions impactant le sommeil.
- Facteurs favorisant et limitant le sommeil.

### JOUR 2 (4H) :

- Évaluation et accompagnement : comment évaluer le bébé pour un soutien au sommeil.
- Procédures de recueil d'informations sur le sommeil.
- Stratégies pour instaurer un accompagnement au sommeil.
- Intégration du sommeil dans un accompagnement global.



Le programme complet, les dates ainsi que toutes les informations administratives sont à retrouver sur ce QR code :



Scannez-moi

# LES FORMATIONS EN COURS DE REMANIEMENT

LES FORMATIONS SUR LE  
DOMAINE DE LA NEONATALOGIE  
SONT EN COURS DE  
REMANIEMENT



POUR ÊTRE TENU AU COURANT :

Email avec

Objet : "Formation Neonat"

> Afin d'être tenu au courant lorsque  
nous aurons finalisé les modalités de  
réalisation des formations

à [contact@hestiaformation.com](mailto:contact@hestiaformation.com)



---

# FORMATIONS

## ERGOTHERAPEUTES

ADULTE

---





NEW

# HANDIPARENTALITÉ : L'ACCOMPAGNEMENT EN ERGOTHÉRAPIE

## OBJECTIFS :

- Appréhender les concepts qui encadrent de pratique de l'ergothérapeute en handiparentalité
- Être capable d'évaluer les situations de handicap en lien avec le rôle de parent
- Être en mesure de proposer un accompagnement ergothérapeutique aux parents ou futurs parents en situation de handicap
- Savoir repérer et mobiliser les partenaires privilégiés, professionnels comme pair-experts




## PUBLIC :

Ergothérapeutes



**DUREE :** 24h - 3 Jours + 1 demi-journée en distanciel



## TARIF :

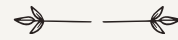
850€



## FORMATRICES

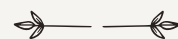
Morgane PAJOR, Ergothérapeute  
Solenne LE CORRE, Ergothérapeute  
Valérie POUSSET, Ergothérapeute  
Pauline DORNEZ, Ergothérapeute  
Collectif ParHANDs

Une formation de 3 jours en présentiel et une demi-journée en distanciel avec le Collectif "être parHANDs" pour permettre à l'Ergothérapeute d'avoir toutes les connaissances nécessaires à un accompagnement en handiparentalité adapté. 2 formatrices seront présentes sur chaque session.



## CONTENU

- JOUR 1 :**
- Présentation des participant(e)s, des formatrices et du déroulé de la formation
  - Approche conceptuelle
  - Découvrir les différentes périodes d'accompagnement en ergothérapie au travers de vignettes cliniques
- JOUR 2 :**
- Évaluer les ressources du parent, ses environnements et ses besoins
  - Occupations et co-occupations : parent, mais pas que !
  - Travailler en partenariat
  - Découvrir l'environnement partenarial en lien avec la parentalité
  - Identifier les relais, chez les professionnels comme chez les pairs experts
- JOUR 3 :**
- Prise en main et découverte de matériel de puériculture à partir de vignettes cliniques
  - Partage du travail d'analyse des situations proposées le matin
  - Échanges réflexifs et Conclusion de la formation
- JOUR 4 :** 1/2 journée de rencontre en distanciel avec le Collectif "être parHANDs "
- En partant d'exemples concrets et vécus au sein du Collectif, il sera abordé : La grossesse, la petite enfance et le temps scolaire ; La grande dépendance, la place du tiers aidant et la façon de conserver son rôle de parent ; La nécessité de tisser des liens avec d'autres partenaires professionnels et de les coordonner ; L'importance d'être dans un réseau.



Le programme complet, les dates ainsi que toutes les informations administratives sont à retrouver sur ce QR code :



Scannez-moi




# FORMATIONS SUR LA PRÉVENTION ET LA RÉADAPTATION PROFESSIONNELLE

8 MODULES EN DISTANCIEL

## PUBLIC

Ergothérapeutes



## DUREE

7h par module : 2 x 3h30  
de 18h à 21h30




## PRE - REQUIS :

D.E. Ergothérapeute



## TARIF

300 € par module  
Réduction de 5% lorsque les 7 modules  
sont réalisés



## FORMATRICE




Pascaline ELOY,  
Ergothérapeute et  
Ergonome

### « ÉVALUATION D'UN POSTE EN FONCTION DE LA COLONNE DORSO-LOMBAIRE » :

#### Objectifs pédagogiques :


- Identifier les éléments anatomiques et les précisions sur les pathologies pertinents pour l'étude d'un dossier
- Connaître les éléments à prendre en considération dans l'évaluation d'une activité de travail en fonction des exigences pour le dos
- Mieux identifier les situations à observer ou simulations à faire
- Développer son sens critique pour analyser en fonction d'un dossier **précis de travail**
- **Élaborer un plan de réadaptation plus adapté au besoin du travailleur**



### « ÉVALUATION D'UN POSTE EN FONCTION DE LA COLONNE CERVICALE » :

#### Objectifs pédagogiques :

- Identifier les éléments anatomiques et les précisions sur les pathologies pertinents pour l'étude d'un dossier
- Connaître les éléments à prendre en considération dans l'évaluation d'une activité de travail en fonction des exigences pour le cou
- Mieux identifier les situations à observer ou simulations à faire
- Développer son sens critique pour analyser en fonction d'un dossier **précis de travail**
- **Élaborer un plan de réadaptation plus adapté au besoin du travailleur**



### « ÉVALUATION D'UN POSTE EN FONCTION DE L'ÉPAULE » :

#### Objectifs pédagogiques :

- Identifier les éléments anatomiques et les précisions sur les pathologies pertinents pour l'étude d'un dossier
- Connaître les éléments à prendre en considération dans l'évaluation d'une activité de travail en fonction des exigences pour l'épaule
- Mieux identifier les situations à observer ou simulations à faire
- Développer son sens critique pour analyser en fonction d'un dossier **précis de travail**
- **Élaborer un plan de réadaptation plus adapté au besoin du travailleur**



# FORMATIONS SUR LA PRÉVENTION ET LA RÉADAPTATION PROFESSIONNELLE

8 MODULES EN DISTANCIEL

« ÉVALUATION D'UN POSTE EN FONCTION DU COUDE, DE LA  
MAIN ET DU POIGNET » :

**Objectifs pédagogiques :**

- Identifier les éléments anatomiques et les précisions sur les pathologies pertinents pour l'étude d'un dossier
- Connaître les éléments à prendre en considération dans l'évaluation d'une activité de travail en fonction des exigences pour le coude, la main et le poignet
- Mieux identifier les situations à observer ou simulations à faire
- Développer son sens critique pour analyser en fonction d'un dossier précis de travail
- Élaborer un plan de réadaptation plus adapté au besoin du travailleur

## PUBLIC

Ergothérapeutes



## DUREE

7h par module : 2 x 3h30  
de 18h à 21h30




## PRE - REQUIS :

D.E. Ergothérapeute



## TARIF


300 € par module  
Réduction de 5% lorsque les 7 modules  
sont réalisés



## FORMATRICE




Pascaline ELOY,  
Ergothérapeute et  
Ergonome



« ERGONOMIE DE BUREAU » :

**Objectifs pédagogiques :**

- Identifier les risques ergonomiques
- Connaître les principes d'ajustement de base d'un poste de travail
- Connaître les défis des postes atypiques (2 écrans ou plus, portable)
- Être en mesure de structurer et réaliser une intervention préventive
- Connaître des stratégies à enseigner en termes d'organisation
- Comprendre les enjeux du travail statique sur la santé
- Comprendre les enjeux du télétravail pour mieux adapter son intervention



« ANALYSE ERGONOMIQUE - MODÈLE CONCEPTUEL » :

**Objectifs pédagogiques :**

- Identifier les risques ergonomiques d'une activité de travail
- Connaître un modèle conceptuel d'analyse de l'activité de travail
- Expliquer les concepts clé d'une approche ergonomique
- Connaître les principes d'ajustement de base d'un poste de travail assis ou debout



# FORMATIONS SUR LA PRÉVENTION ET LA RÉADAPTATION PROFESSIONNELLE

8 MODULES EN DISTANCIEL

« LA MANUTENTION - VOLET 1 » :

## PUBLIC

Ergothérapeutes



## DUREE

7h par module : 2 x 3h30  
de 18h à 21h30




## PRE-REQUIS :

D.E. Ergothérapeute



## TARIF

300 € par module  
Réduction de 5% lorsque les 7 modules  
sont réalisés




## FORMATRICE



Pascaline ELOY,  
Ergothérapeute et  
Ergonome

### Objectifs pédagogiques :

- Adopter une approche par compétences pour intervenir auprès des manutentionnaires
- Connaître et identifier les principaux risques d'effort liés à la manutention dans une situation de travail
- Comprendre et appliquer les 5 principes d'actions en manutention manuelle (refonte en 2019) ainsi que les repères d'observation pertinents
- Intégrer ces principes dans l'observation de l'activité de travail
- Enrichir votre pratique d'ergothérapeute en analyse et intervention en réadaptation socioprofessionnelle
- Être en mesure d'adapter l'enseignement fait aux travailleurs en réadaptation
- Explorer les normes utilisées en manutention



« LA MANUTENTION - VOLET 2 » :


**Pré-requis :** avoir réalisé le module 1 de Manutention

### Objectifs pédagogiques :

- Reconnaître les principaux facteurs de risque de manutention dans une situation réelle
- Être efficace pour intégrer les 8 principes d'actions dans l'observation de l'activité de travail
- Être en mesure d'adapter l'enseignement fait aux travailleurs blessés en fonction de la situation et de la lésion
- Explorer les normes utilisées en manutention



Le programme complet, les dates ainsi que toutes les informations administratives sont à retrouver sur ce QR code :



Scannez-moi



## OBJECTIFS :

- Évaluer une activité de travail en fonction des exigences corporelles spécifiques (dos, cou, épaule).
- Analyser les dossiers de travail pour personnaliser les plans de réadaptation.
- Maîtriser une intervention ergonomique axée sur le travailleur et une approche par déterminants du travail.
- Approfondir l'analyse de poste incluant la manutention manuelle et l'ergonomie de bureau.
- Mettre en œuvre les principes d'actions en manutention basés sur les dernières recherches de l'IRSST et utiliser les repères d'observation adéquats.
- Discerner les risques ergonomiques au travail et ajuster un poste de travail de bureau selon les principes de base.




## PUBLIC


Ergothérapeutes



**DUREE :** 35h - 5 jours



**TARIF** 1600 €



## FORMATRICE



Pascaline ELOY,  
Ergothérapeute et  
Ergonome

# ANALYSE DE L'ACTIVITÉ DE TRAVAIL ET INTERVENTION DANS LE CONTEXTE DE RÉADAPTATION SOCIOPROFESSIONNELLE (PRÉSENTIEL)

## CONTENU

### JOUR 1 : DÉMARCHE D'ANALYSE ERGONOMIQUE ET MODÈLE CONCEPTUEL

- Introduction et présentation
- Définitions et approches de l'ergonomie
- Compréhension de la variabilité du travail
- Modèle centré sur le travailleur et démarche ergonomique

### JOUR 2 : RISQUES/BLESSURES À LA COLONNE DORSO-LOMBAIRE

- Anatomie et pathologies liées au dos
- Méthodologie d'évaluation du travail
- Facteurs de risques et accommodations liés au dos
- Outils et méthodes pour des plans adaptés

### JOUR 3 : MANUTENTION MANUELLE


- Profil des lésions et anatomie clé
- Techniques et bases de la manutention
- Principes intégrés de prévention
- Évaluation des situations et normes pertinentes

### JOUR 4 : RISQUES/BLESSURES À LA COLONNE CERVICALE ET L'ÉPAULE


- Anatomie et pathologies liées au cou et à l'épaule
- Méthodologie d'évaluation du travail
- Facteurs de risques et accommodations pour cou/épaule
- Outils et méthodes pour des plans adaptés

### JOUR 5 : ERGONOMIE DE BUREAU

- Revue des définitions, approches et anatomie
- Troubles musculosquelettiques et facteurs de risque
- Démarche d'évaluation et principes de l'ergonomie de bureau
- Le télétravail, normes pertinentes, et évaluation des acquis de formation.



Le programme complet, les dates ainsi que toutes les informations administratives sont à retrouver sur ce QR code :



Scannez-moi




# ERGOTHÉRAPIE ET CANCER INTERVENTION AUPRÈS DES PATIENTS EN ONCOLOGIE

A l'issue de la formation, le stagiaire sera en capacité de suivre des patients du secteur oncologique en libéral comme en structure.

## OBJECTIFS :

- Identifier les particularités de prise en charge oncologique chez l'enfant, l'adulte et la personne âgée.
- Préciser les différentes étapes du parcours de soin d'un patient en oncologie.
- Décrire les effets indésirables des traitements oncologiques.
- Être en capacité de faire le lien entre traitements oncologiques et participation dans les activités quotidiennes.
- Déterminer les missions principales de l'ergothérapeute au cours d'un parcours de soin en oncologie.
- Connaître le réseau des soins oncologiques de support.



## PUBLIC :

Etudiants en Ergothérapie  
Ergothérapeutes



**DUREE :** 28h - 4 jours



## TARIF


850 €



## FORMATRICE



Alice FRELON,  
Ergothérapeute



## CONTENU

### JOUR 1 : INTRODUCTION ET COMPRÉHENSION DE BASE SUR LE CANCER

- Introduction et brainstorming.
- Statistiques sur le cancer.
- Historique et types de cancers.
- Épidémiologie, facteurs de risque, et dépistage.

### JOUR 2 : TRAITEMENTS ET ORGANISATION DES SOINS ONCOLOGIQUES


- Vue d'ensemble des différents traitements et leurs effets secondaires.
- Organisation des soins oncologiques, plans cancer et étapes du parcours de soins.

### JOUR 3 : PARCOURS DE SOIN SPÉCIFIQUES ET ACCOMPAGNEMENT

- Focus sur le parcours de soin pédiatrique, épidémiologie, et cancers spécifiques.
- Accompagnement spécifique du jeune patient et gestion des effets secondaires.
- Ateliers pratiques et ressources pour l'ergothérapie en oncologie pédiatrique.
- Parcours de soin de l'adulte, cancers fréquents, et recommandations.

### JOUR 4 : PARCOURS DES PATIENTS ÂGÉS ET RÔLE DE L'ERGOTHÉRAPIE

- Focus sur le parcours de soin des personnes âgées.
- L'ergothérapie comme un élément clé des soins de support.
- Pratique et ressources autour des plaquettes et fiches de poste.
- Stratégies pour accroître la notoriété de l'ergothérapie.



Le programme complet, les dates ainsi que toutes les informations administratives sont à retrouver sur ce QR code :



Scannez-moi






## OBJECTIFS :

- Expérimenter et pratiquer une séance classique de yoga
- Intégrer les connaissances fondamentales sur le yoga
- Apprendre à mener une séance courte de yoga assis sur chaise (lit ou tapis) ou debout
- Savoir adapter, voire composer des séances pour son public et ses conditions de travail
- Accompagner, unifier le groupe et appréhender les résistances de chacun



## PUBLIC


- Métiers du secteur médico-social (ergothérapeute, kinésithérapeute...)
- Professions libérales (sages femmes, doula...), coach sportifs...
- Particuliers (aidants, séniors, personnes à mobilité réduite...)
- Métiers de l'enseignement et de l'encadrement
- Métiers de l'entreprise



## DUREE :

15 h - 2 jours

Accès illimité aux fiches en vidéos (7h30), tutoriels (35min) et centre de ressource/films documentaires (3h)



**TARIF** 590 €



## FORMATRICES




Diane PERBOST,  
Enseignante en Yoga



Marie-Emmanuelle TUGLER,  
Enseignante en Yoga

# LA PAUSE YOGA - LE YOGA EN SPORT ADAPTÉ

La méthode est conçue pour mener de courtes séances de yoga sur chaise qui s'adaptent à tout type de public : enfant, adolescent, femme enceinte, senior, personne à mobilité réduite, personne alitée. Les séances s'intègrent facilement à toute pratique professionnelle quel que soit le contexte : classe, centre hospitalier, cabinet de soins, collectivité ou domicile ...




## CONTENU

### JOUR 1 : FONDAMENTAUX DU YOGA


- Séance complète de yoga : intégration de respiration, relaxation, méditation.
- Discussion : Importance d'un dos sain et conséquences du stress et de la sédentarité sur la santé.
- Introduction : Présentation des formateurs, attentes des stagiaires, première approche de la respiration et du chant.
- Exploration des techniques de base du yoga : Respiration, postures principales, méditation et relaxation.

### JOUR 2 : APPLICATIONS ET APPROFONDISSEMENTS

- Retour sur les séances, adaptation aux divers publics.
- Immersion dans l'intelligence émotionnelle et techniques de détente.
- Discussion : Plasticité cérébrale et méditation.
- Stratégies de gestion du stress, renforcement du système immunitaire, et techniques complémentaires.
- Ateliers pratiques, évaluation des connaissances, et clôture avec la remise des attestations.



Le programme complet, les dates ainsi que toutes les informations administratives sont à retrouver sur ce QR code :



Scannez-moi



# RÉÉDUCATION DU MEMBRE SUPÉRIEUR EN ERGOTHÉRAPIE

Une formation de 2 jours pour les Ergothérapeutes souhaitant intervenir auprès de la population adulte présentant des atteintes du membre supérieur et de la main, en structure comme en libéral.


## OBJECTIFS :

- Définir le rôle de l'Ergothérapeute auprès des patients porteurs de pathologie du membre supérieur
- Maîtriser les différentes pathologies du membre supérieur et leur prise en charge spécifique
- Identifier les compensations gestuelles en lien avec la pathologie
- Adopter une pratique adaptée aux besoins des patients porteurs de pathologie du membre supérieur



## PUBLIC :

Ergothérapeutes



**DUREE :** 28h - 4 jours



## TARIF

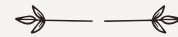
850 €



## FORMATRICE



Céline BOUISSOU,  
Ergothérapeute



## CONTENU

### JOUR 1 : INTRODUCTION & FONDAMENTAUX

- Présentation générale, rôle de l'ergothérapeute pour le membre supérieur.
- Étude de cas clinique : Entorse IPP.
- Étude de cas clinique : Doigt à ressaut.
- Revue de l'anatomo-biomécanique : Scapula, doigts longs, pouce.

### JOUR 2 : ÉVALUATION & PATHOLOGIES TRAUMATIQUES


- Examen et bilan spécifique main/membre supérieur.
- Évaluation de l'impact des pathologies dans les activités quotidiennes.
- Le rapport main/corps, évaluation de gestes et compensations.
- Prise en charge ergothérapique des pathologies traumatiques : Entorse doigt, fracture phalange, fracture poignet.

### JOUR 3 : TRAUMATISMES & TENDINITES

- Prise en charge ergothérapique : Section tendon, Ring finger.
- Ateliers pratiques sur les pathologies traumatiques.
- Prise en charge ergothérapique des tendinites : Epicondylite, De Quervain, tendinites extenseurs du carpe.

### JOUR 4 : PATHOLOGIES DIVERSES & ERGOTHÉRAPIE EN LIBÉRAL

- Prise en charge de diverses tendinites, SDRC, Rhizarthrose.
- Ateliers pratiques sur pathologies d'installation plus longues.
- Réflexion sur le sevrage de la rééducation, ergothérapie pour musiciens.
- Intégration et promotion de l'ergothérapie dans la pratique quotidienne et la recherche.



Le programme complet, les dates ainsi que toutes les informations administratives sont à retrouver sur ce QR code :



Scannez-moi

---

# FORMATIONS PLURIDISCIPLINAIRES

---



# ENTREPRENDRE DANS LA SANTÉ : COMMENT S'INSTALLER EN LIBÉRAL ?

## OBJECTIFS :

- Définir les différents statuts d'entreprise et connaître leurs contraintes spécifiques
- Adapter et développer son projet pour réussir son installation
- Composer avec les contraintes administratives de l'exercice libéral
- Réaliser une étude de marché et une comptabilité adaptées à ses besoins



## PUBLIC :

Chiropracteur, Diététicien, Ostéopathe,  
Psychologue, Psychomotricien,  
Psychothérapeute, Educateur Spécialisé,  
Educateur jeunes enfants, Acupuncteur,  
Naturopathe, Sophrologue,  
Réflexologue, Hypnothérapeute



**DUREE :** 14h - 2 jours



## TARIF

**420 €**

Financement FIFPL possible  
Financement Pôle Emploi en cours  
Tarif étudiant : - 10% (sous conditions).




## FORMATRICE



Jeanne THALAMY  
Ergothérapeute

Une formation de 2 jours pour connaître toutes les caractéristiques de l'Exercice Libéral (installation, optimiser son exercice actuel, changer de statut)




## CONTENU

### JOUR 1: INTRODUCTION & FONDAMENTAUX DE L'EXERCICE LIBÉRAL


- Présentation de la formatrice et des participants.
- Évaluation des connaissances et des projets concernant l'exercice en libéral.
- Vue d'ensemble de l'exercice libéral : statistiques et idées reçues.
- Découverte des modalités et étapes pour s'installer en libéral : statuts, collaborations, étude de marché.
- Approfondissement des régimes, de la gestion comptable et des choix concernant le local professionnel.

### JOUR 2: GESTION & COMMUNICATION PROFESSIONNELLE

- Élaboration et compréhension des conventions.
- Maîtrise des aspects de communication : identité visuelle, moyens de communication, création d'un réseau.
- Compréhension des réglementations : code de bonnes pratiques, publicité, RGPD.
- Gestion des formations.
- Points clés pour bien démarrer son activité : investissements, aspects administratifs, ressources disponibles.
- Évaluation des acquis de la formation par les participants.



Le programme complet, les dates ainsi que toutes les informations administratives sont à retrouver sur ce QR code :



*Scannez-moi*




## OBJECTIFS :

- Expérimenter et pratiquer une séance classique de yoga
- Intégrer les connaissances fondamentales sur le yoga
- Apprendre à mener une séance courte de yoga assis sur chaise (lit ou tapis) ou debout
- Savoir adapter, voire composer des séances pour son public et ses conditions de travail
- Accompagner, unifier le groupe et appréhender les résistances de chacun



## PUBLIC


- Métiers du secteur médico-social (ergothérapeute, kinésithérapeute...)
- Professions libérales (sages femmes, doula...), coach sportifs...
- Particuliers (aidants, seniors, personnes à mobilité réduite...)
- Métiers de l'enseignement et de l'encadrement
- Métiers de l'entreprise



## DUREE :

15 h - 2 jours

Accès illimité aux fiches en vidéos (7h30), tutoriels (35min) et centre de ressource/films documentaires (3h)



**TARIF** 590 €



## FORMATRICES



Diane PERBOST,  
Enseignante en Yoga



Marie-Emmanuelle TUGLER,  
Enseignante en Yoga

# LA PAUSE YOGA - LE YOGA EN SPORT ADAPTÉ

La méthode est conçue pour mener de courtes séances de yoga sur chaise qui s'adaptent à tout type de public : enfant, adolescent, femme enceinte, senior, personne à mobilité réduite, personne alitée. Les séances s'intègrent facilement à toute pratique professionnelle quel que soit le contexte : classe, centre hospitalier, cabinet de soins, collectivité ou domicile ...




## CONTENU

### JOUR 1 : FONDAMENTAUX DU YOGA


- Séance complète de yoga : intégration de respiration, relaxation, méditation.
- Discussion : Importance d'un dos sain et conséquences du stress et de la sédentarité sur la santé.
- Introduction : Présentation des formateurs, attentes des stagiaires, première approche de la respiration et du chant.
- Exploration des techniques de base du yoga : Respiration, postures principales, méditation et relaxation.

### JOUR 2 : APPLICATIONS ET APPROFONDISSEMENTS

- Retour sur les séances, adaptation aux divers publics.
- Immersion dans l'intelligence émotionnelle et techniques de détente.
- Discussion : Plasticité cérébrale et méditation.
- Stratégies de gestion du stress, renforcement du système immunitaire, et techniques complémentaires.
- Ateliers pratiques, évaluation des connaissances, et clôture avec la remise des attestations.



Le programme complet, les dates ainsi que toutes les informations administratives sont à retrouver sur ce QR code :




Scannez-moi



# TROUBLES OROFACIAUX MYOFONCTIONNELS (TOM) : ANATOMIE D'UN MAL DU SIÈCLE

## OBJECTIFS :

- Comprendre les conséquences des troubles oro-myofaciaux sur les matrices fonctionnelles, la posture, le sommeil et l'orthodontie
- Développer un esprit analytique pluridisciplinaire en lien direct avec la prise en charge des troubles oro-myofaciaux
- Comprendre le lien entre une dysfonction linguale, la posture et les troubles obstructifs du sommeil
- Développer une connaissance de base sur le sommeil et ses implications
- Maîtriser les connaissances relatives à la prise en charge des troubles oro-myofaciaux avec ou sans freins restrictifs en équipe pluridisciplinaire



## PUBLIC :

Accessible aux disciplines médicales et paramédicales



**DUREE :** 21h - 3 Jours



## TARIF :

900€



## FORMATRICES

Clinique Sereniteeth : Cathy RIGAUX ou Estelle GOFFELLI (Chirurgiens-dentistes Spécialiste en Orthodontie), Margaux TILLIER ou Martine FLOYMONT (Kinésithérapeutes)




A l'issue de cette formation, les formés seront en capacité de dépister les troubles oromyofaciaux et les troubles obstructifs du sommeil, de la naissance à l'âge adulte. Deux formatrices sont présentes à chaque session (Duo Chirurgien-dentiste/Kinésithérapeute).




## CONTENU

- JOUR 1 :**
- Présentation des intervenants, participants, et généralités sur embryologie.
  - Anatomie, ostéologie, et impact des types d'accouchement.
  - Étude approfondie des réflexes archaïques.
  - Oralité, mastication, et introduction à la thérapie myofonctionnelle.
- JOUR 2 :**
- Exploration du sommeil et des troubles oromyofaciaux (TOM).
  - Définition et implications du dysfonctionnement lingual.
  - Analyse de l'impact des TOM sur diverses matrices fonctionnelles.
  - Compréhension d'un frein restrictif et ses conséquences.
- JOUR 3 :**
- Bilan collaboratif, du nouveau-né à l'adulte.
  - Approfondissement du diagnostic et des traitements associés.
  - Orientation et recommandation de spécialistes.
  - Ateliers pratiques complétés par des vidéos et études de cas cliniques.



Le programme complet, les dates ainsi que toutes les informations administratives sont à retrouver sur ce QR code :



Scannez-moi



## Règlement intérieur

**Article 1 :** Le présent règlement est établi conformément aux dispositions des articles L.6352-3 et L.6352-4 et R.6352-1 à R.6352-15 du Code du travail. Il s'applique à tous les stagiaires, et ce pour la durée de la formation suivie.

**Article 2 :** Discipline - Il est formellement interdit aux stagiaires : A titre d'exemple :

- D'introduire des boissons alcoolisées dans les locaux de l'organisme ;
- De se présenter aux formations en état d'ébriété ;
- D'emporter ou modifier les supports de formation ;
- De modifier les réglages des paramètres de l'ordinateur ;
- De manger dans les salles de cours ;
- D'utiliser leurs téléphones portables durant les sessions à des fins autres que celles de la formation.

**Article 3 :** Sanctions : Tout agissement considéré comme fautif par la direction de l'organisme de formation pourra, en fonction de sa nature et de sa gravité, faire l'objet de l'une ou l'autre des sanctions ci-après par ordre croissant d'importance :

Avertissement écrit par le Directeur de l'organisme de formation ; Blâme ; Exclusion définitive de la formation.

**Article 4 :** Entretien préalable à une sanction et procédure : Aucune sanction ne peut être infligée au stagiaire sans que celui-ci ne soit informé dans le même temps et par écrit des griefs retenus contre lui. Lorsque l'organisme de formation envisage une prise de sanction, il convoque le stagiaire par lettre recommandée avec accusé de réception ou remise à l'intéressé contre décharge en lui indiquant l'objet de la convocation, la date, l'heure et le lieu de l'entretien, sauf si la sanction envisagée n'a pas d'incidence sur la présence du stagiaire pour la suite de la formation.

Au cours de l'entretien, le stagiaire a la possibilité de se faire assister par une personne de son choix, stagiaire ou salarié de l'organisme de formation. La convocation mentionnée à l'article précédent fait état de cette faculté. Lors de l'entretien, le motif de la sanction envisagée est indiqué au stagiaire : celui-ci a alors la possibilité de donner toute explication ou justification des faits qui lui sont reprochés. Lorsqu'une mesure conservatoire d'exclusion temporaire à effet immédiat est considérée comme indispensable par l'organisme de formation, aucune sanction définitive relative à l'agissement fautif à l'origine de cette exclusion ne peut être prise sans que le stagiaire n'ait été au préalable informé des griefs retenus contre lui et, éventuellement, qu'il ait été convoqué à un entretien et ait eu la possibilité de s'expliquer devant un Commission de discipline.

La sanction ne peut intervenir moins d'un jour franc ni plus de 15 jours après l'entretien où, le cas échéant, après avis de la Commission de discipline. Elle fait l'objet d'une notification écrite et motivée au stagiaire sous forme lettre recommandée, ou d'une lettre remise contre décharge. L'organisme de formation informe concomitamment l'employeur, et éventuellement l'organisme paritaire prenant à sa charge les frais de formation, de la sanction prise.

**Article 5 :** Représentation des stagiaires

Lorsqu'un stage a une durée supérieure à 500 heures, il est procédé à l'élection d'un délégué titulaire et d'un délégué suppléant en scrutin uninominal à deux tours. Tous les stagiaires sont électeurs et éligibles, sauf les détenus admis à participer à une action de formation professionnelle.

L'organisme de formation organise le scrutin qui a lieu pendant les heures de formation, au plus tôt 20 heures, au plus tard 40 heures après le début du stage. En cas d'impossibilité de désigner les représentants des stagiaires, l'organisme de formation dresse un PV de carence qu'il transmet au préfet de région territorialement compétent.

Les délégués sont élus pour la durée de la formation. Leurs fonctions prennent fin lorsqu'ils cessent, pour quelque cause que ce soit de participer à la formation.

Si le délégué titulaire et le délégué suppléant ont cessé leurs fonctions avant la fin de la session de formation, il est procédé à une nouvelle élection dans les conditions prévues aux articles R.6352-9 à R.6352-12.

Les représentants des stagiaires font toute suggestion pour améliorer le déroulement des stages et les conditions de vie des stagiaires dans l'organisme de formation. Ils présentent toutes les réclamations individuelles ou collectives relatives à ces matières, aux conditions d'hygiène et de sécurité et à l'application du règlement intérieur.

**Article 6 :** Hygiène et sécurité

La prévention des risques d'accidents et de maladies est impérative et exige de chacun le respect total de toutes les prescriptions applicables en matière d'hygiène et de sécurité. A cet effet, les consignes générales et particulières de sécurité en vigueur dans l'organisme, lorsqu'elles existent, doivent être strictement respectées sous peine de sanctions disciplinaires.

Lorsque la formation a lieu sur le site de l'entreprise, les consignes générales et particulières de sécurité applicables sont celles de l'entreprise.

**Article 7 :** Participant en situation de handicap : Si un participant est en situation de handicap, nous vous invitons à nous contacter afin de réfléchir ensemble aux aménagements de formation les plus pertinents. La référente Handicap est Amandine Verne. Les lieux de formation choisis respectent les normes d'accessibilité.

**Article 8 :** Réclamation : En cas de questions ou pour toute réclamation, veuillez contacter l'Organisme de formation Hestia-Formation à [contact@hestiaformation.com](mailto:contact@hestiaformation.com).

**Article 9 :** Un exemplaire du présent règlement est remis à chaque stagiaire (avant toute inscription définitive).

## Conditions Générales de Vente

Désignation : La société HESTIA FORMATION désigne un organisme de formation professionnelle, dont le siège social est situé au : 5 rue Charles Duchesne 13290 Aix-en-Provence. HESTIA FORMATION met en place et dispense des formations inter et intra entreprises, à Aix-en-Provence, et sur l'ensemble du territoire national, seule ou en partenariat.

Dans les paragraphes qui suivent, il est convenu de désigner par :

- client : toute personne physique ou morale qui s'inscrit ou passe commande d'une formation auprès de la société HESTIA FORMATION
- stagiaire : la personne physique qui participe à une formation.
- CGV : les conditions générales de vente, détaillées ci-dessous.
- OPCO : les opérateurs de compétence agréés chargés de collecter et gérer l'effort de formation des entreprises.

**Objet et champ d'application :** Les présentes Conditions Générales de Vente déterminent les conditions applicables aux prestations de formation effectuées par la société HESTIA FORMATION pour le compte d'un client. Toute commande de formation auprès de la société implique l'acceptation sans réserve du client des présentes Conditions Générales de Vente. Ces conditions prévalent sur tout autre document du client, en particulier sur toutes conditions générales d'achat.

**Devis et attestation :** Pour chaque formation, la société HESTIA FORMATION s'engage à fournir un devis au client sur simple demande. Le cas échéant une convention particulière peut être établie entre la société HESTIA FORMATION, l'OPCO ou le client. À la demande du client, une attestation de présence ou de fin de formation peuvent lui être fournies.

**Prix et modalités de paiement :** Les prix des formations sont indiqués en euros hors taxes (l'Organisme est exonéré de TVA). Le paiement d'acompte est à effectuer dès réception de la convention. La totalité de la formation doit être réglée pour le premier jour de formation. Le règlement des factures peut être effectué par virement bancaire ou par chèque. Sur demande, il peut être procédé à un paiement échelonné. En tout état de cause, ses modalités devront avoir été formalisées avant le démarrage de la formation.

**Accessibilité pour les personnes en situation de handicap :** Nous nous engageons à mettre en œuvre les moyens adéquats pour compenser les situations individuelles de handicaps éventuels au regard du degré d'accessibilité des établissements au sein desquels HestiaFormation dispense ses actions de formation. Nous vous invitons à nous contacter avant votre inscription, à [contact@hestiaformation.com](mailto:contact@hestiaformation.com) afin de réaliser ensemble un listing des adaptations nécessaires pour la participation à la formation.

**Prise en charge :** Si le client bénéficie d'un financement par un OPCO, il doit faire une demande de prise en charge avant le début de la prestation. Le client est tenu de fournir l'accord de financement lors de l'inscription. Dans le cas où la société HESTIA FORMATION ne reçoit pas la prise en charge de l'OPCO au 1er jour de la formation, l'intégralité des coûts de formation sera facturée au client.

**Conditions de report et d'annulation d'une séance de formation :** A compter de la date de signature du présent contrat, le bénéficiaire a un délai de 10 jours pour se rétracter. Le délai de rétractation est porté à 14 jours (article L.121-16 du Code de la consommation) pour les contrats conclus « à distance » et les contrats conclus « hors établissement ». Il en informe l'organisme de formation par lettre recommandée avec accusé de réception. Toute annulation doit faire également l'objet d'une notification par e-mail à l'adresse [contact@hestiaformation.com](mailto:contact@hestiaformation.com). Dans ce cas, aucune somme ne peut être exigée du bénéficiaire.

Si le bénéficiaire est empêché de suivre la formation par suite de force majeure dûment reconnue, le contrat de formation professionnelle est résilié.

Dans ce cas, seules les prestations effectivement dispensées sont dues au prorata temporis de leur valeur prévue au présent contrat. En cas de renoncement par le bénéficiaire avant le début du programme de formation :

- Dans un délai supérieur à 1 mois avant le début de la formation : 50% du coût de la formation est dû.
- Dans un délai compris entre 1 mois et 2 semaines avant le début de la formation : 70 % du coût de la formation est dû.
- Dans un délai inférieur à 2 semaines avant le début de la formation : 100 % du coût de la formation est dû.

En cas d'inexécution de ses obligations suite à un événement fortuit ou à un cas de force majeure, la société HESTIA FORMATION ne pourra être tenue responsable à l'égard de ses clients. Ces derniers seront informés par mail.

Rappel des cas de forces majeurs (sources : Code civil : articles 1217 et 1218)

La force majeure est un événement qui remplit les 3 caractéristiques suivantes :

1. Il est imprévisible 2. Il est irrésistible (insurmontable) 3. Il échappe au contrôle des personnes concernées

Une catastrophe naturelle, un événement climatique exceptionnel sont des cas de force majeure, si ces situations imprévisibles échappent au contrôle des personnes et sont par nature inévitables. Le décès du salarié constitue pour le contrat de travail un cas de rupture pour force majeure. En hiver, le verglas et les chutes de neige sont des événements prévisibles et ne constituent pas des cas de force majeure. L'incarcération du salarié n'est pas non plus un cas de force majeure. En cas de litige, ce sont les tribunaux qui décident si l'événement relève de la force majeure.

**Programme des formations :** S'il le juge nécessaire, l'intervenant pourra modifier les contenus des formations suivant l'actualité, la dynamique de groupe, ou le niveau des participants. Les contenus des programmes figurant sur les fiches de présentation ne sont ainsi fournis qu'à titre indicatif.

**Propriété intellectuelle et droit d'auteur :** Les supports de formation, quelle qu'en soit la forme (papier, numérique, électronique...), sont protégés par la propriété intellectuelle et le droit d'auteur. Leur reproduction, partielle ou totale, ne peut être effectuée sans l'accord exprès de la société. Le client s'engage à ne pas utiliser, transmettre ou reproduire tout ou partie de ces documents en vue de l'organisation ou de l'animation de formations.

**Informatique et libertés :** Les informations à caractère personnel communiquées par le client à la société HESTIA FORMATION sont utiles pour le traitement de l'inscription ainsi que pour la constitution d'un fichier clientèle pour des prospections commerciales. Suivant la loi « informatique et libertés » du 6 janvier 1978, le client dispose d'un droit d'accès, de rectification et d'opposition des données personnelles le concernant.

La société HESTIA FORMATION s'engage à appliquer les mesures administratives, physiques et techniques appropriées pour préserver la sécurité, la confidentialité et l'intégrité des données du client. Elle s'interdit de divulguer les données du client, sauf en cas de contrainte légale.

**Renseignements, difficultés, aléas et réclamations :** Toute demande d'information ou réclamation ou aléa ou difficulté relative à quelque sujet que ce soit devra être formulée par écrit (voie postale à Hestia Formation, Le Tertre 1, 5 rue Charles Duchesne, 13100 Aix en Provence ou par mail à [contact@hestiaformation.com](mailto:contact@hestiaformation.com)) à l'Organisme de formation qui s'efforcera d'y répondre dans les meilleurs délais, et sous 30 jours maximum. Afin de répondre au mieux à votre demande, nous vous invitons à nous transmettre : Nom/Prénom, Adresse email, Adresse Postale, Le motif de votre réclamation avec le plus de détails possible, la date de survenue de votre réclamation, la présence de preuve à cette réclamation (les preuves seront dans ce cas transmises dans le courrier ou l'email), quelles sont vos préconisations/recommandations pour enrayer le problème

**Loi applicable et attribution de compétence :** Les présentes Conditions Générales de Vente sont encadrées par la loi française. En cas de litige survenant entre la société HESTIA FORMATION et le client, la recherche d'une solution à l'amiable sera privilégiée. À défaut, l'affaire sera portée devant les tribunaux d'Aix en Provence.





Pour ne rien manquer des futures formations et événements,  
n'hésitez pas à vous abonner à la Newsletter sur le site  
[www.hestiaformation.com](http://www.hestiaformation.com) ou flashez ce QR code



HESTIA FORMATION

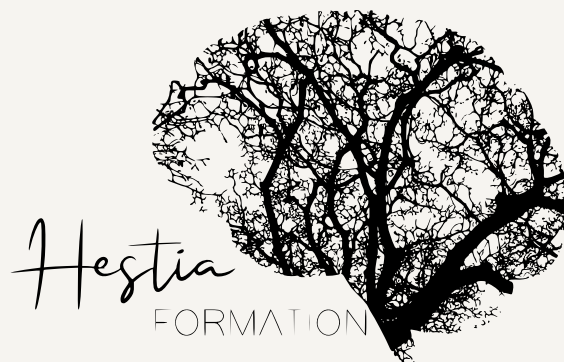
5 rue Charles Duchesne

13290 Aix-en-Provence

Numéro SIRET: 92141826500010

Numéro de déclaration d'activité: 93132087413

(auprès du préfet de région de: Provence-  
Alpes-Côte-d'Azur)



[contact@hestiaformation.com](mailto:contact@hestiaformation.com)

[www.hestiaformation.com](http://www.hestiaformation.com)

07.63.79.76.12